



Pressemitteilung

Landratsamt Hildburghausen

vom 11.01.2021

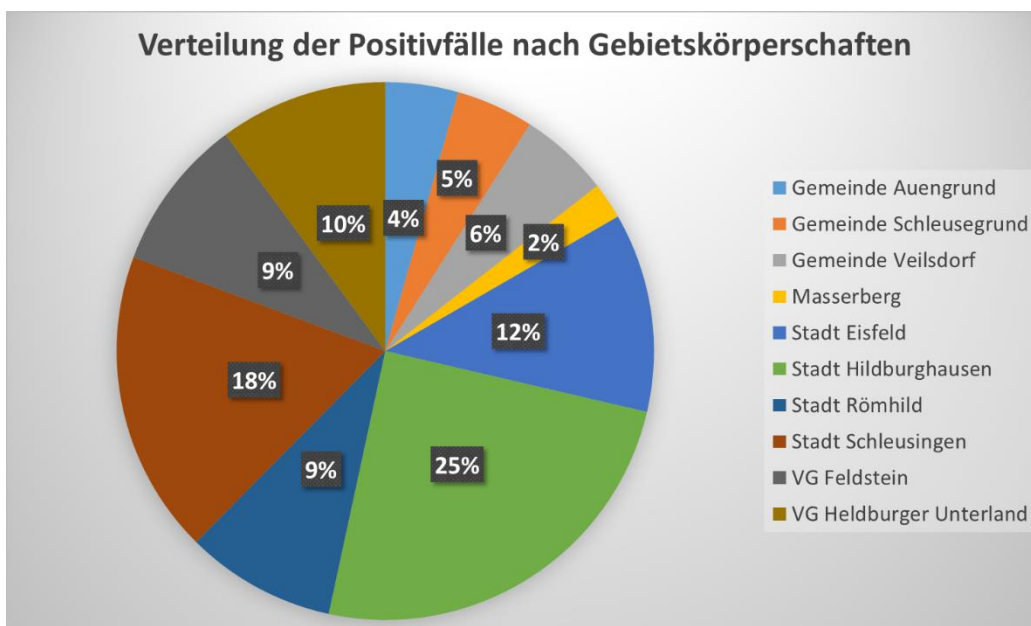
zur ausschließlichen Verwendung für die Vertreter der Medien –
Informationen des Corona-Koordinierungsstabs

Meldung der Verteilung nach Orten, Altersgruppen und Geschlechtern der amtlich bestätigten Covid-19 Erkrankungen im Landkreis

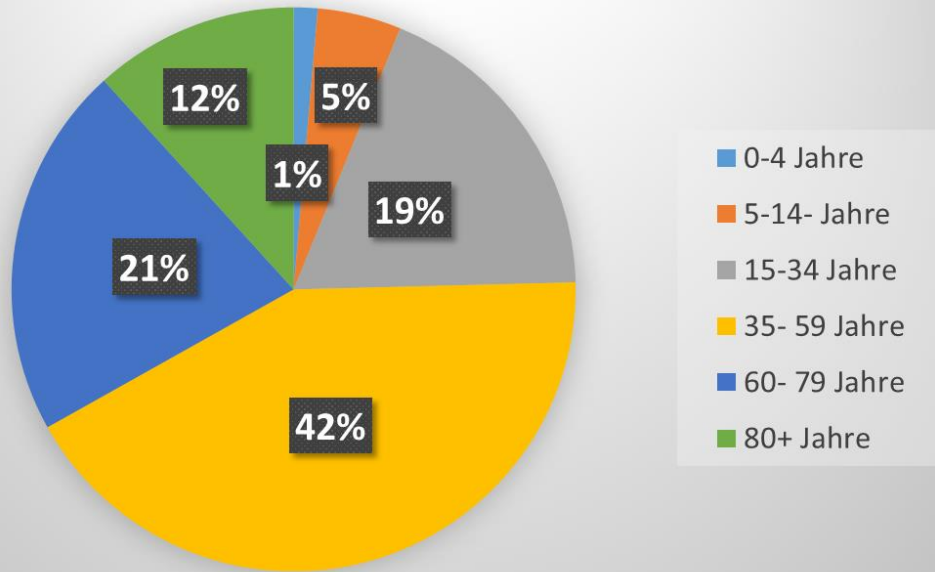
Hildburghausen

Stand der Fallerfassung: 10.01.2021

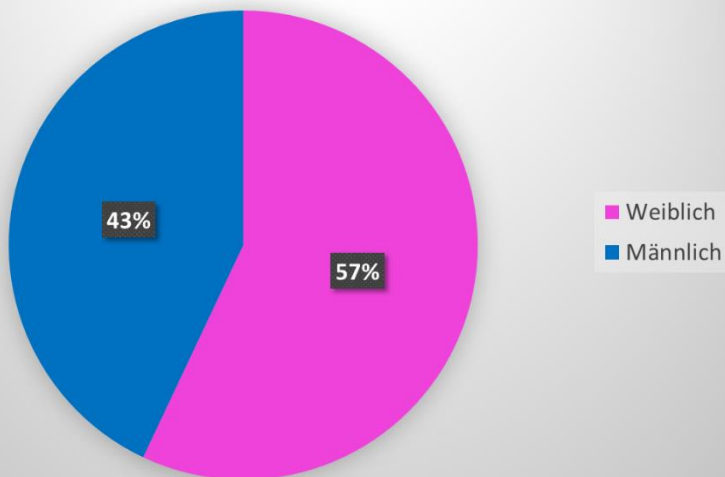
Verwaltungsgemeinschaft / Stadt	erkrankt	verstorben	je 100.000 Einwohner
Landkreis Hildburghausen	2598	80	4088
Gemeinde Auengrund	114	1	
Gemeinde Schleusegrund	121	4	
Gemeinde Veilsdorf	141	0	
Gemeinde Masserberg	57	0	
Stadt Eisfeld	311	9	
Stadt Hildburghausen	643	28	
Stadt Römhild	235	6	
Stadt Schleusingen	474	24	
VG Feldstein	239	6	
VG Heldburger Unterland	263	2	



Verteilung nach Altergruppen



Verteilung nach Geschlechtern



gez.
Corona-Koordinierungsstab und
Gesundheitsamt
des Landkreises Hildburghausen