



Pressemitteilung

Landratsamt Hildburghausen

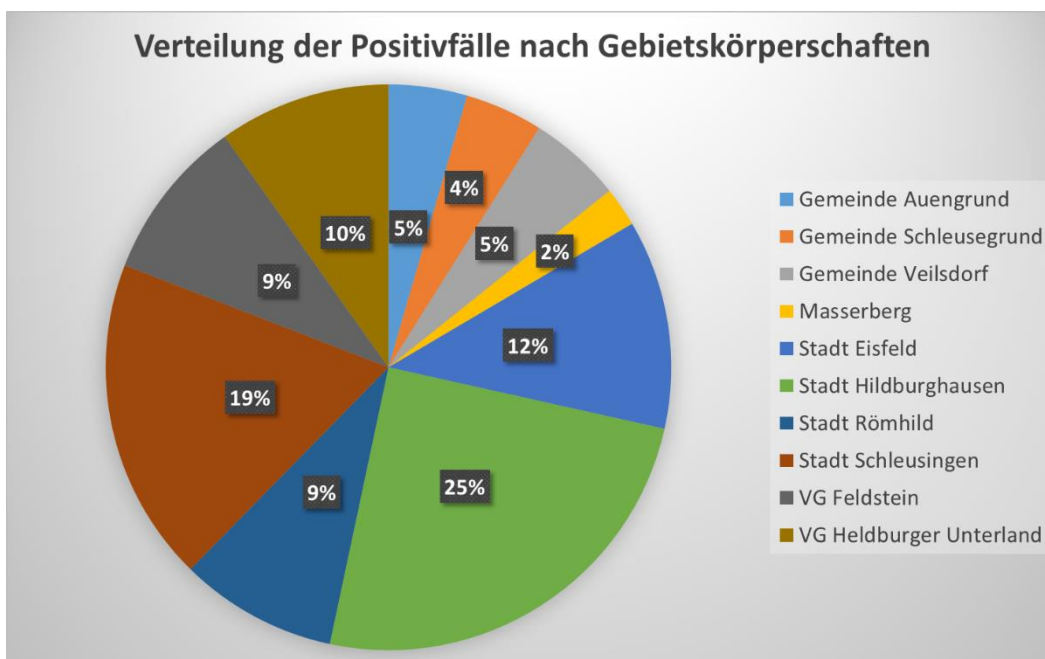
vom 18.01.2021

zur ausschließlichen Verwendung für die Vertreter der Medien –
Informationen des Corona-Koordinierungsstabs

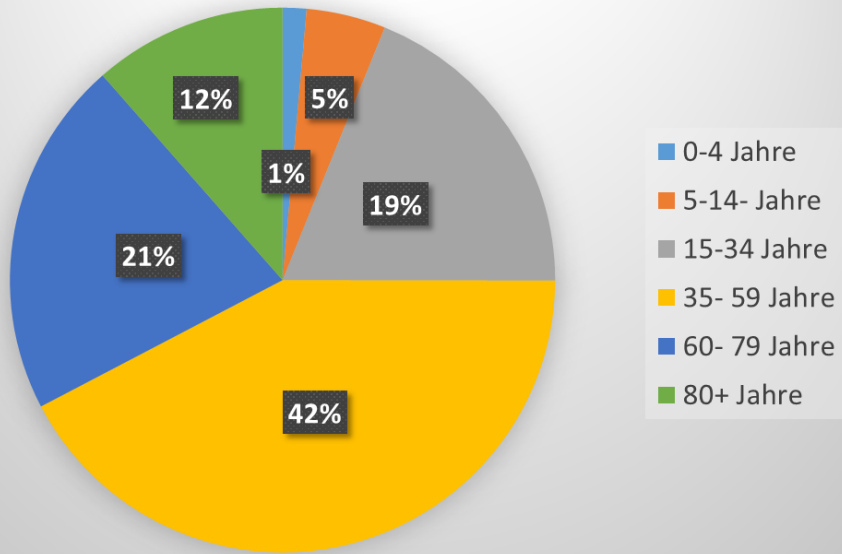
Meldung der Verteilung nach Orten, Altersgruppen und Geschlechtern der amtlich bestätigten Covid-19 Erkrankungen im Landkreis Hildburghausen

Stand der Fallerfassung: 14.01.2021

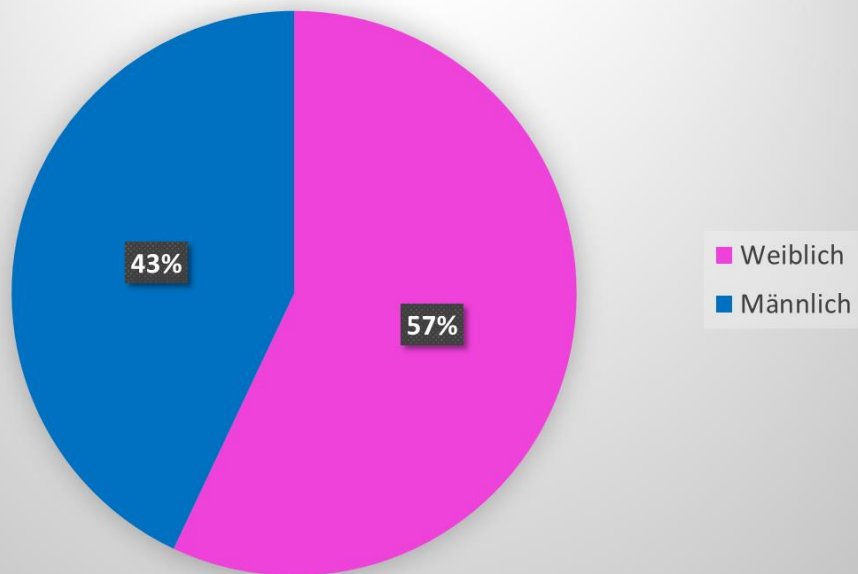
Verwaltungsgemeinschaft / Stadt	erkrankt	verstorben	je 100.000 Einwohner
Landkreis Hildburghausen	2850	97	4484
Gemeinde Auengrund	128	1	
Gemeinde Schleusegrund	127	6	
Gemeinde Veilsdorf	152	0	
Gemeinde Masserberg	64	0	
Stadt Eisfeld	341	10	
Stadt Hildburghausen	708	38	
Stadt Römhild	257	6	
Stadt Schleusingen	528	27	
VG Feldstein	265	7	
VG Heldburger Unterland	280	2	



Verteilung nach Altergruppen



Verteilung nach Geschlechtern



gez.
Corona-Koordinierungsstab und
Gesundheitsamt
des Landkreises Hildburghausen