



Pressemitteilung

Landratsamt Hildburghausen

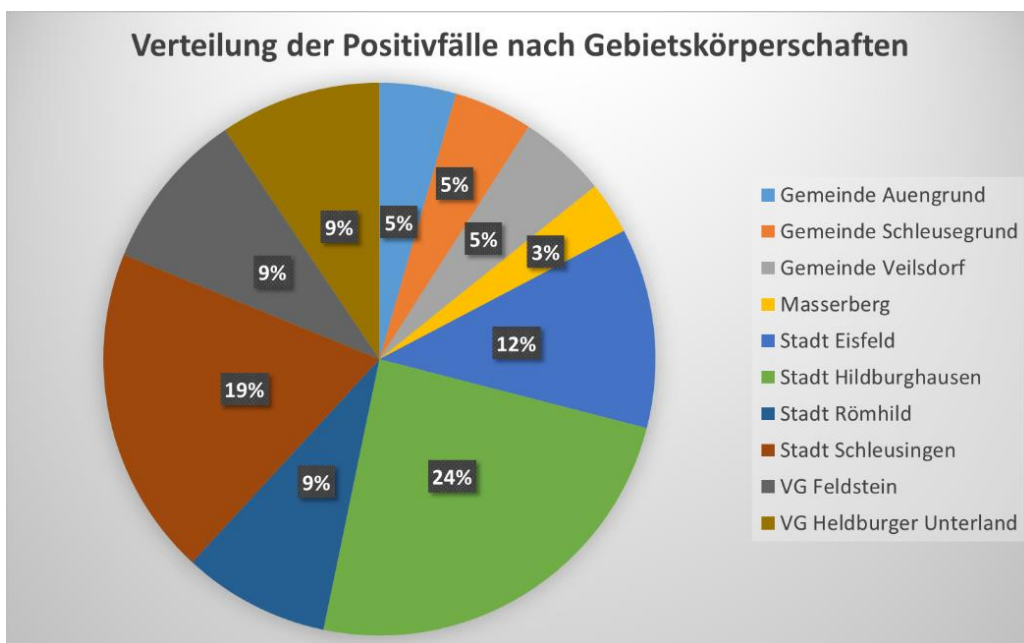
vom 25.01.2021

zur ausschließlichen Verwendung für die Vertreter der Medien –
Informationen des Corona-Koordinierungsstabs

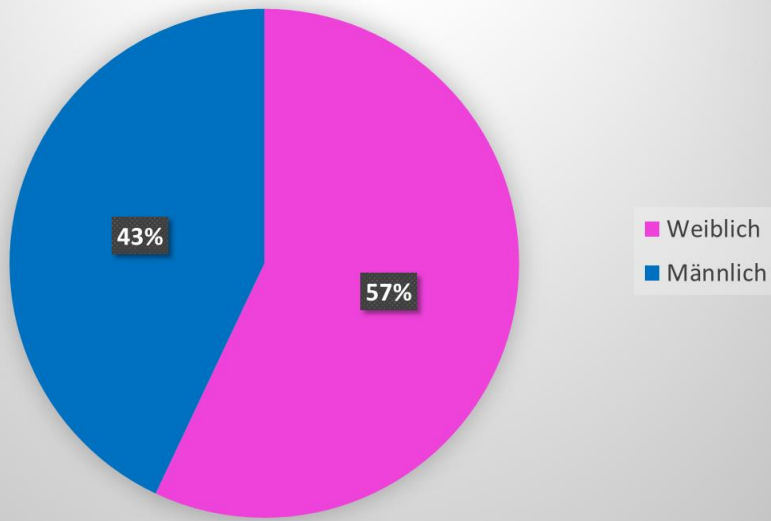
Meldung der Verteilung nach Orten, Altersgruppen und Geschlechtern der amtlich bestätigten Covid-19 Erkrankungen im Landkreis Hildburghausen

Stand der Fallerfassung: 23.01.2021

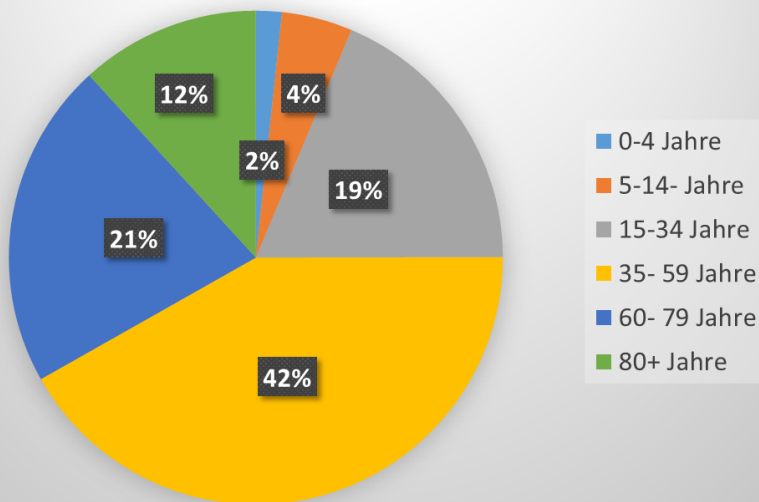
Verwaltungsgemeinschaft / Stadt	erkrankt	verstorben	je 100.000 Einwohner
Landkreis Hildburghausen	3102	112	4881
Gemeinde Auengrund	139	2	
Gemeinde Schleusegrund	143	6	
Gemeinde Veilsdorf	160	0	
Gemeinde Masserberg	95	2	
Stadt Eisfeld	363	11	
Stadt Hildburghausen	752	42	
Stadt Römhild	267	6	
Stadt Schleusingen	599	34	
VG Feldstein	291	7	
VG Heldburger Unterland	293	2	



Verteilung nach Geschlechtern



Verteilung nach Altergruppen



gez.
Corona-Koordinierungsstab und
Gesundheitsamt
des Landkreises Hildburghausen