



Pressemitteilung

Landratsamt Hildburghausen

vom 02.02.2021

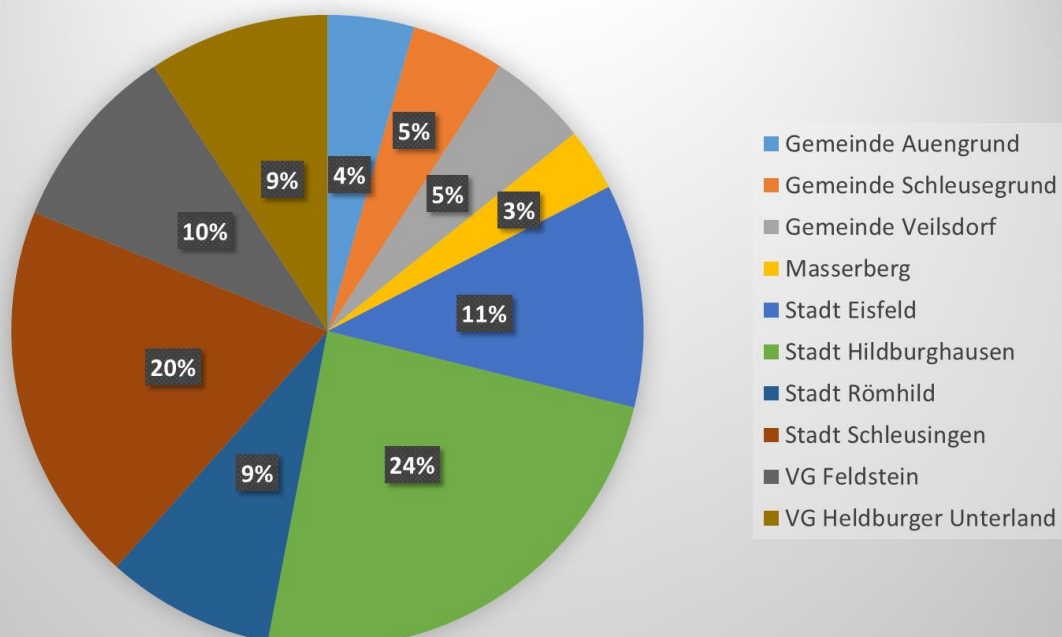
zur ausschließlichen Verwendung für die Vertreter der Medien –
Informationen des Corona-Koordinierungsstabs

Meldung der Verteilung nach Orten, Altersgruppen und Geschlechtern der amtlich bestätigten Covid-19 Erkrankungen im Landkreis Hildburghausen

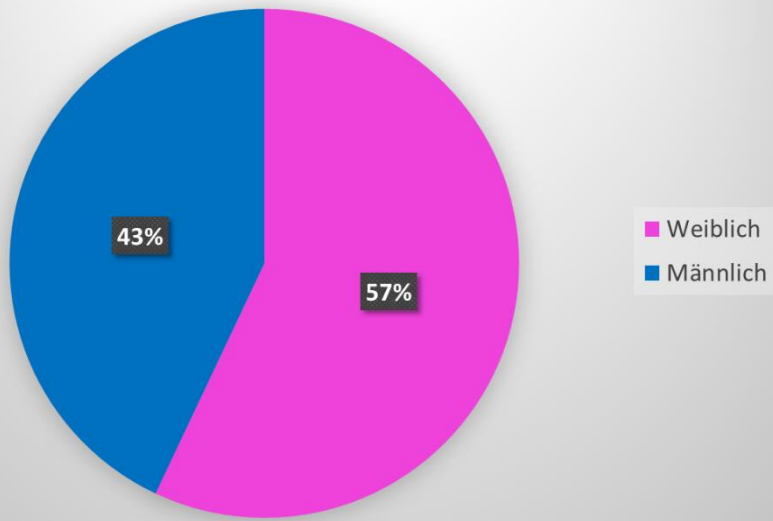
Stand der Fallerfassung: 30.01.2021

Verwaltungsgemeinschaft / Stadt	erkrankt	verstorben	je 100.000 Einwohner
Landkreis Hildburghausen	3247	132	5109
Gemeinde Auengrund	144	3	
Gemeinde Schleusegrund	154	6	
Gemeinde Veilsdorf	165	0	
Gemeinde Masserberg	104	2	
Stadt Eisfeld	371	10	
Stadt Hildburghausen	784	50	
Stadt Römhild	279	7	
Stadt Schleusingen	633	41	
VG Feldstein	313	10	
VG Heldburger Unterland	300	3	

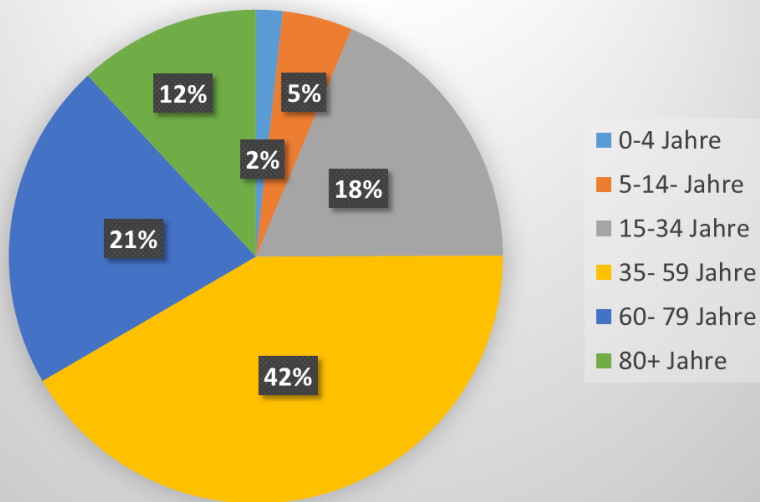
Verteilung der Positivfälle nach Gebietskörperschaften



Verteilung nach Geschlechtern



Verteilung nach Altersgruppen



gez.
Corona-Koordinierungsstab und
Gesundheitsamt
des Landkreises Hildburghausen