



Pressemitteilung

Landratsamt Hildburghausen

vom 08.02.2021

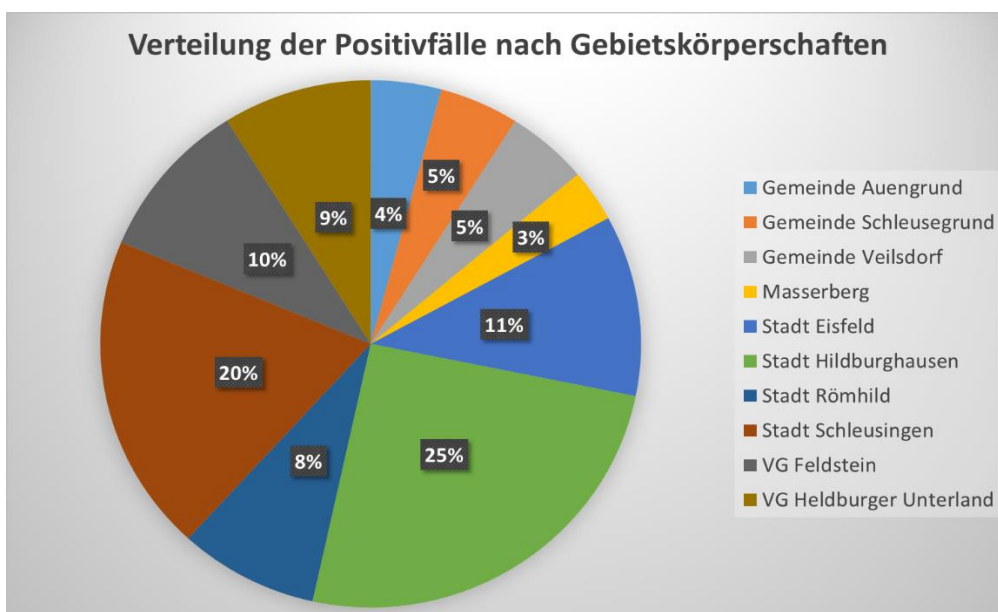
zur ausschließlichen Verwendung für die Vertreter der Medien –
Informationen des Corona-Koordinierungsstabs

Meldung der Verteilung nach Orten, Altersgruppen und Geschlechtern der amtlich bestätigten Covid-19 Erkrankungen im Landkreis

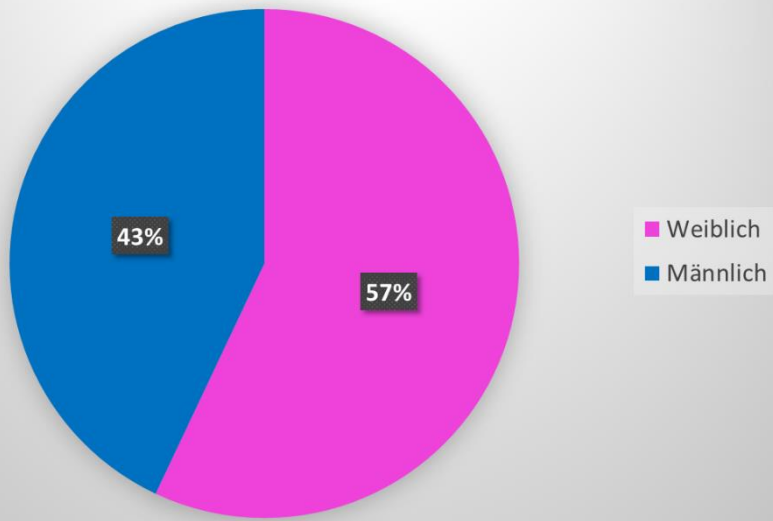
Hildburghausen

Stand der Fallerfassung: 06.02.2021

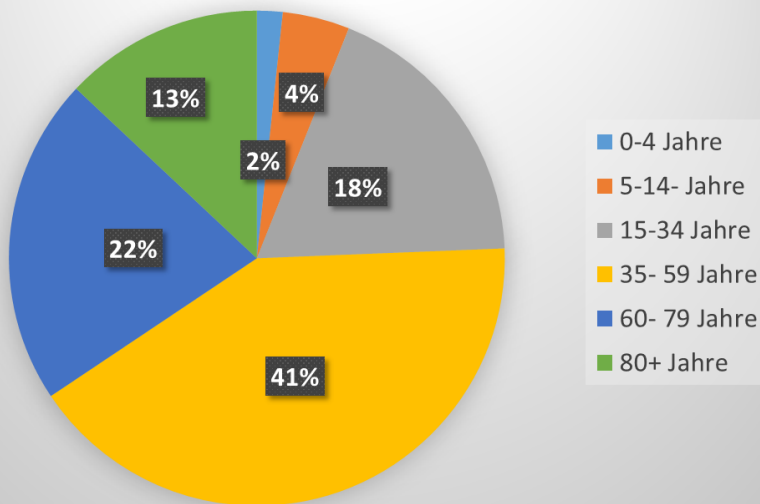
Verwaltungsgemeinschaft / Stadt	erkrankt	verstorben	je 100.000 Einwohner
Landkreis Hildburghausen	3442	133	5416
Gemeinde Auengrund	145	3	
Gemeinde Schleusegrund	164	7	
Gemeinde Veilsdorf	169	0	
Gemeinde Masserberg	110	2	
Stadt Eisfeld	382	13	
Stadt Hildburghausen	870	50	
Stadt Römhild	287	6	
Stadt Schleusingen	671	39	
VG Feldstein	337	10	
VG Heldburger Unterland	307	3	



Verteilung nach Geschlechtern



Verteilung nach Altersgruppen



gez.
Corona-Koordinierungsstab und
Gesundheitsamt
des Landkreises Hildburghausen