



Pressemitteilung

Landratsamt Hildburghausen

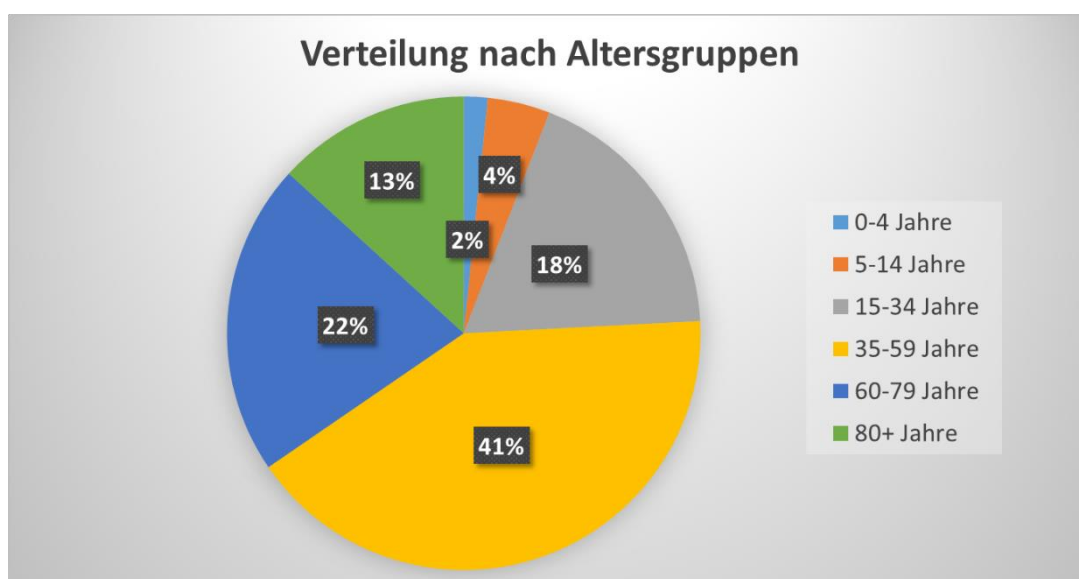
vom 15.02.2021

zur ausschließlichen Verwendung für die Vertreter der Medien –
Informationen des Corona-Koordinierungsstabs

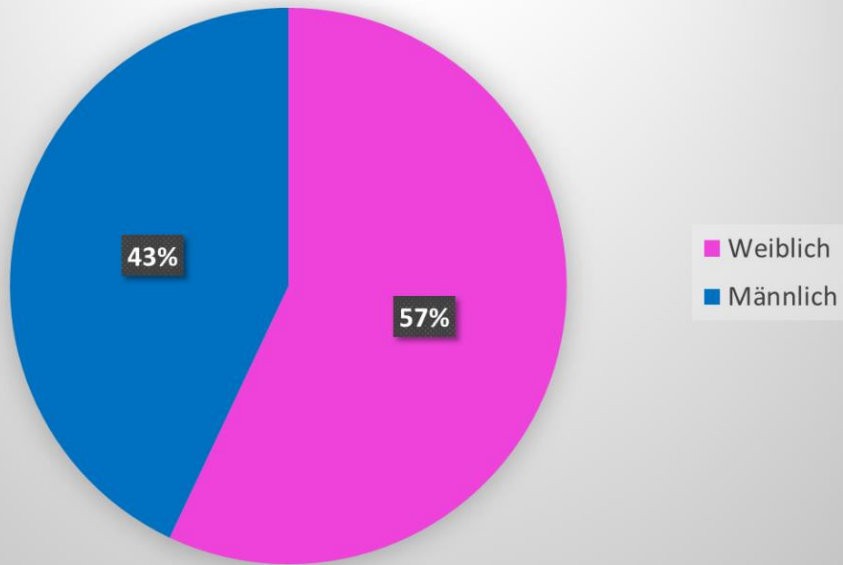
Meldung der Verteilung nach Orten, Altersgruppen und Geschlechtern der amtlich bestätigten Covid-19 Erkrankungen im Landkreis Hildburghausen

Stand der Fallerfassung: 13.02.2021

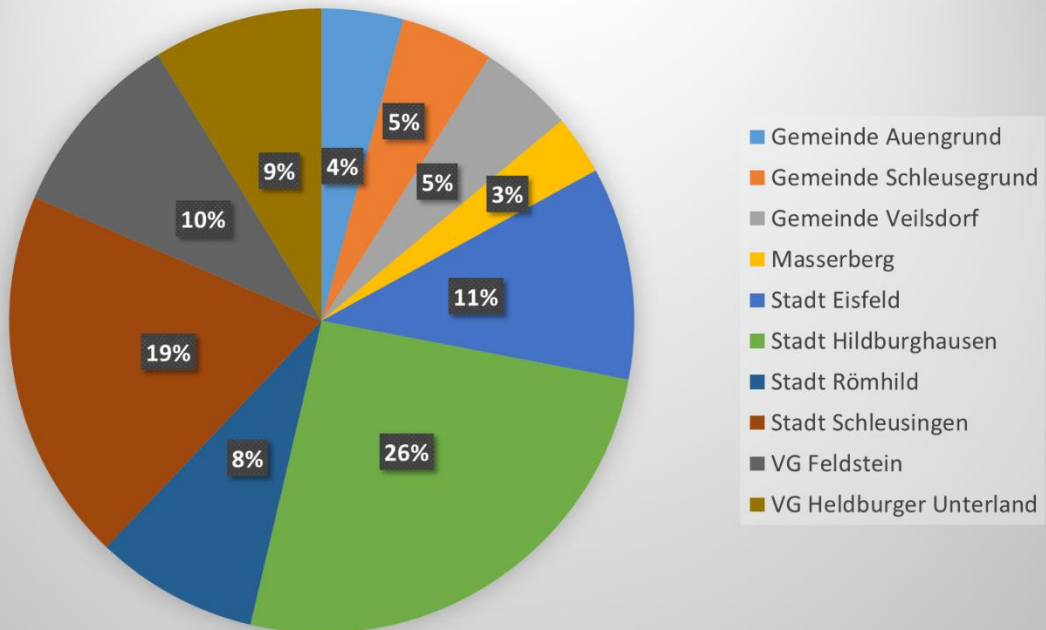
Verwaltungsgemeinschaft / Stadt	erkrankt	Mutation	verstorben	je 100.000 Einwohner
Landkreis Hildburghausen	3533	1	145	5559
Gemeinde Auengrund	149		3	
Gemeinde Schleusegrund	169		6	
Gemeinde Veilsdorf	174		1	
Gemeinde Masserberg	109		2	
Stadt Eisfeld	389		13	
Stadt Hildburghausen	906		57	
Stadt Römhild	298	1	7	
Stadt Schleusingen	684		42	
VG Feldstein	345		11	
VG Heldburger Unterland	310		3	



Verteilung nach Geschlechtern



Verteilung der Positivfälle nach Gebietskörperschaften



gez.
Corona-Koordinierungsstab und
Gesundheitsamt
des Landkreises Hildburghausen