



Pressemitteilung

Landratsamt Hildburghausen

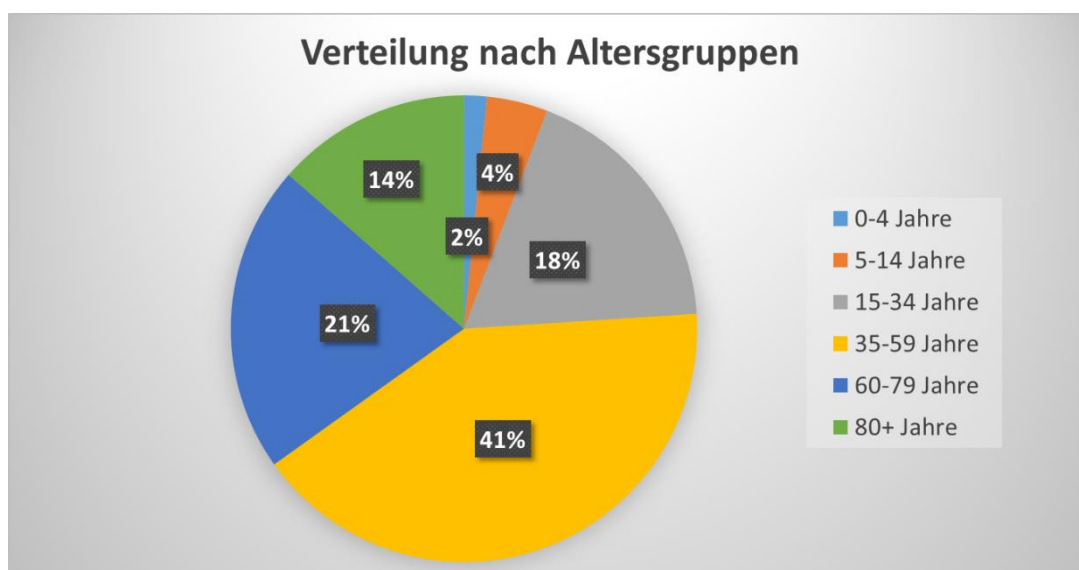
vom 22.02.2021

zur ausschließlichen Verwendung für die Vertreter der Medien –
Informationen des Corona-Koordinierungsstabs

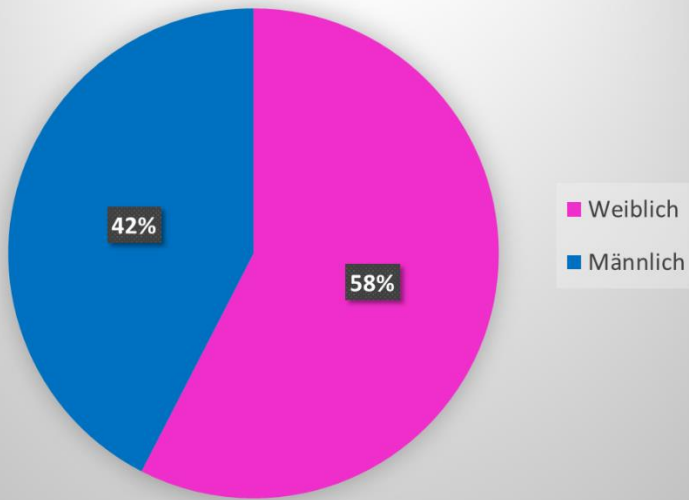
Meldung der Verteilung nach Orten, Altersgruppen und Geschlechtern der amtlich bestätigten Covid-19 Erkrankungen im Landkreis Hildburghausen

Stand der Fallerfassung: 20.02.2021

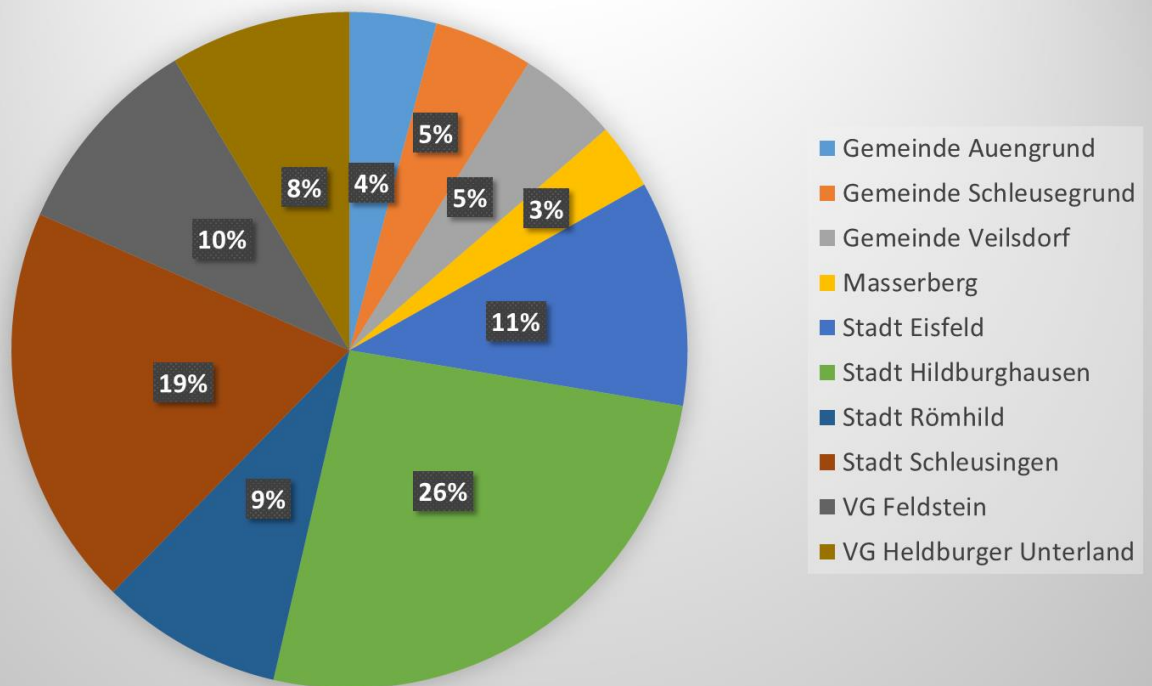
Verwaltungsgemeinschaft / Stadt	erkrankt	Mutation	verstorben	je 100.000 Einwohner
Landkreis Hildburghausen	3637	2	157	5723
Gemeinde Auengrund	151		3	
Gemeinde Schleusegrund	172		6	
Gemeinde Veilsdorf	175		1	
Gemeinde Masserberg	115		2	
Stadt Eisfeld	392		14	
Stadt Hildburghausen	945		62	
Stadt Römhild	317	1	10	
Stadt Schleusingen	700		45	
VG Feldstein	356		11	
VG Heldburger Unterland	314	1	3	



Verteilung nach Geschlechtern



Verteilung der Positivfälle nach Gebietskörperschaften



gez.
Corona-Koordinierungsstab und
Gesundheitsamt
des Landkreises Hildburghausen