



Pressemitteilung

Landratsamt Hildburghausen

vom 01.03.2021

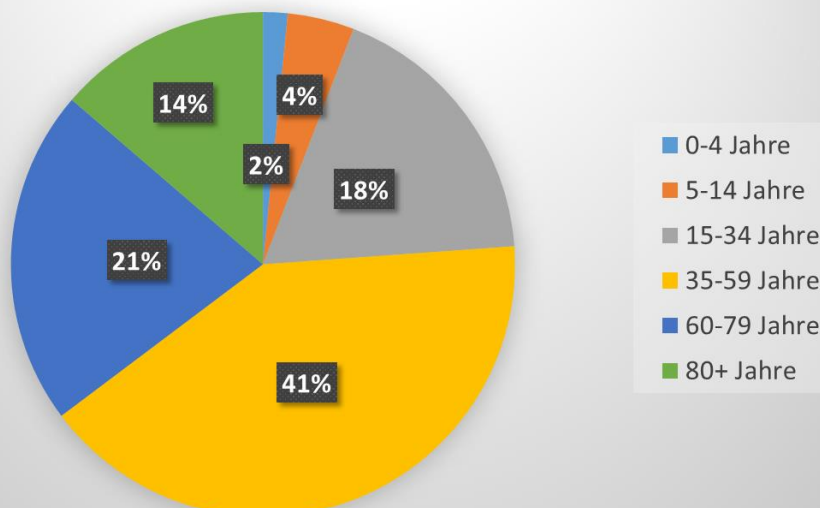
zur ausschließlichen Verwendung für die Vertreter der Medien –
Informationen des Corona-Koordinierungsstabs

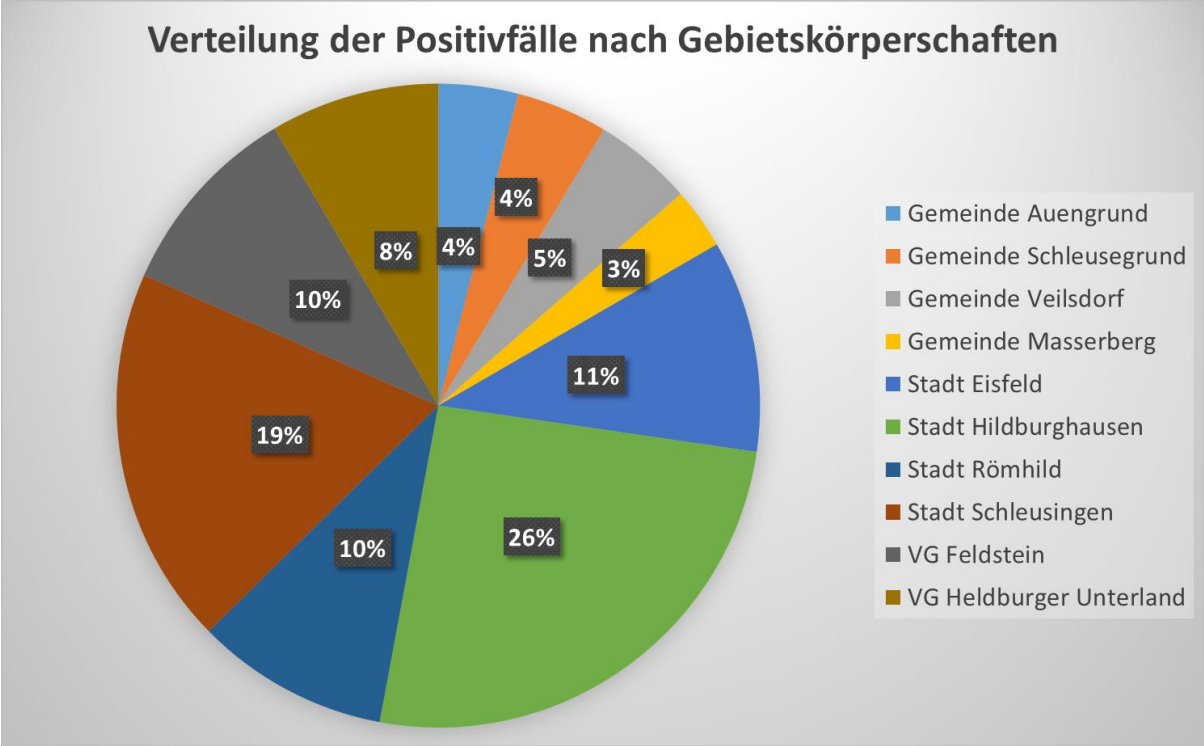
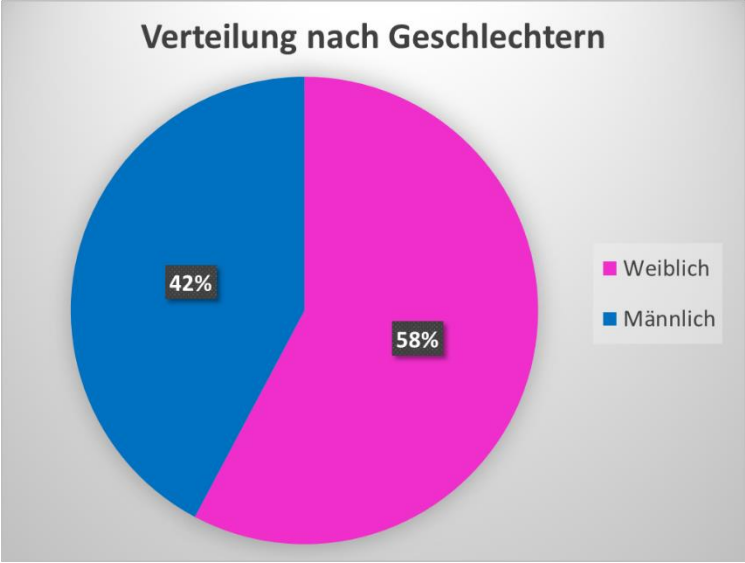
Meldung der Verteilung nach Orten, Altersgruppen und Geschlechtern der amtlich bestätigten Covid-19 Erkrankungen im Landkreis Hildburghausen

Stand der Fallerfassung: 27.02.2021

Verwaltungsgemeinschaft / Stadt	erkrankt	Mutation	verstorben	je 100.000 Einwohner
Landkreis Hildburghausen	3777	3	163	5943
Gemeinde Auengrund	151		3	
Gemeinde Schleusegrund	174		6	
Gemeinde Veilsdorf	188		1	
Gemeinde Masserberg	116		2	
Stadt Eisfeld	402		14	
Stadt Hildburghausen	968		65	
Stadt Römhild	367	1	12	
Stadt Schleusingen	718	1	45	
VG Feldstein	372		12	
VG Heldburger Unterland	321	1	3	

Verteilung nach Altersgruppen





gez.
 Corona-Koordinierungsstab und
 Gesundheitsamt
 des Landkreises Hildburghausen