



# Pressemitteilung

## Landratsamt Hildburghausen

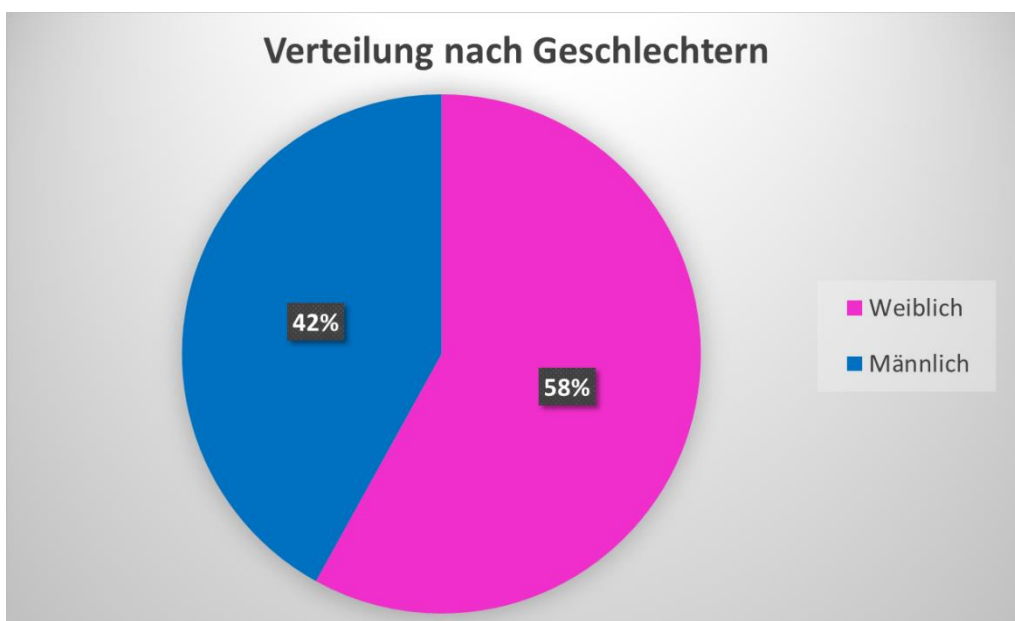
### vom 15.03.2021

zur ausschließlichen Verwendung für die Vertreter der Medien –  
Informationen des Corona-Koordinierungsstabs

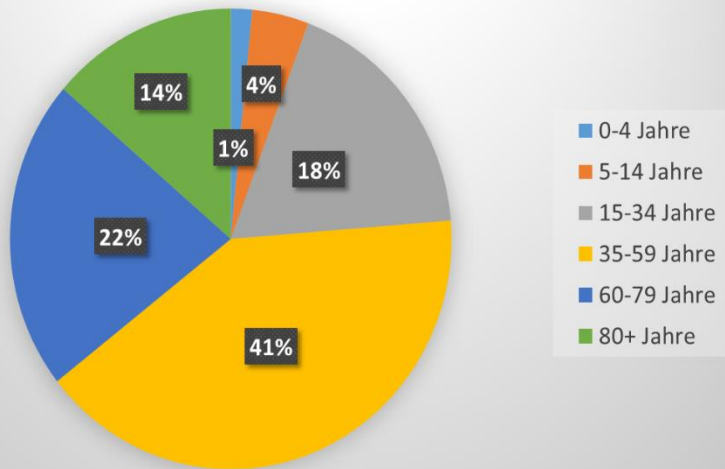
### Meldung der Verteilung nach Orten, Altersgruppen und Geschlechtern der amtlich bestätigten Covid-19 Erkrankungen im Landkreis Hildburghausen

Stand der Fallfassung: 13.03.2021 17:00 Uhr

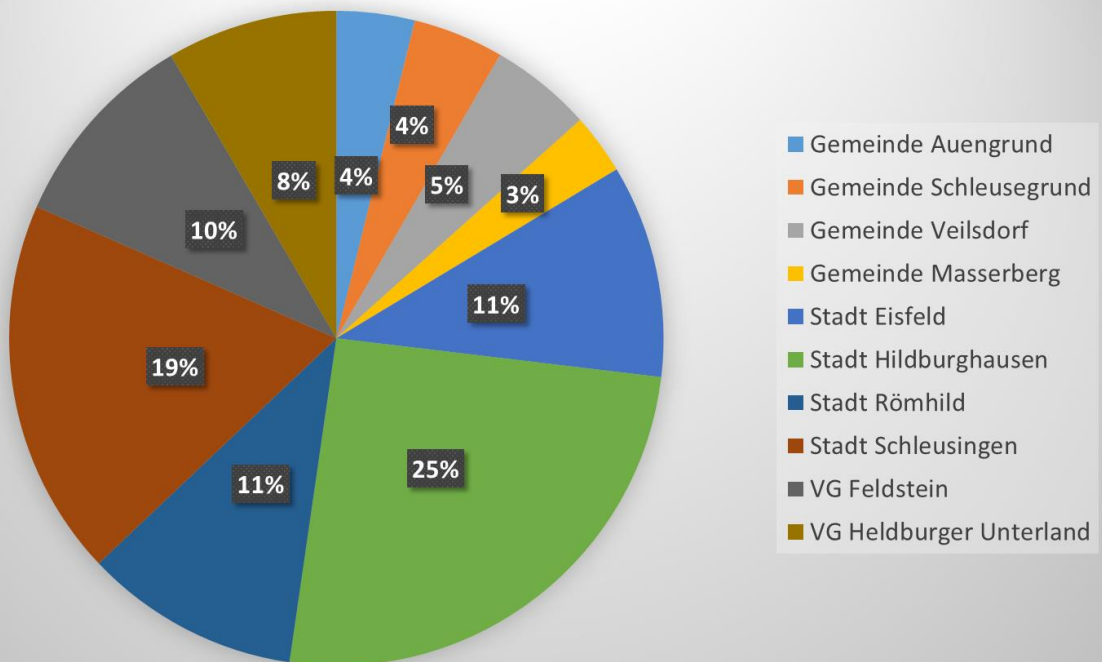
Verwaltungsgemeinschaft / Stadt	erkrankt	Mutation	verstorben	je 100.000 Einwohner
Landkreis Hildburghausen	4012	11	183	6313
Gemeinde Auengrund	155	0	3	
Gemeinde Schleusegrund	180	0	6	
Gemeinde Veilsdorf	202	0	1	
Gemeinde Masserberg	120	0	3	
Stadt Eisfeld	422	1	16	
Stadt Hildburghausen	1019	3	69	
Stadt Römhild	427	2	20	
Stadt Schleusingen	748	2	47	
VG Feldstein	401	1	14	
VG Heldburger Unterland	338	2	4	



### Verteilung nach Altersgruppen



### Verteilung der Positivfälle nach Gebietskörperschaften



gez.  
 Corona-Koordinierungsstab und  
 Gesundheitsamt  
 des Landkreises Hildburghausen