



Pressemitteilung

Landratsamt Hildburghausen

vom 22.03.2021

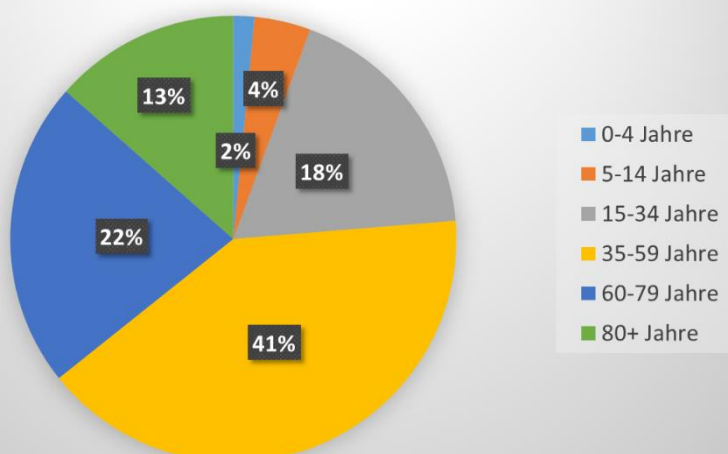
zur ausschließlichen Verwendung für die Vertreter der Medien –
Informationen des Corona-Koordinierungsstabs

Meldung der Verteilung nach Orten, Altersgruppen und Geschlechtern der amtlich bestätigten Covid-19 Erkrankungen im Landkreis Hildburghausen

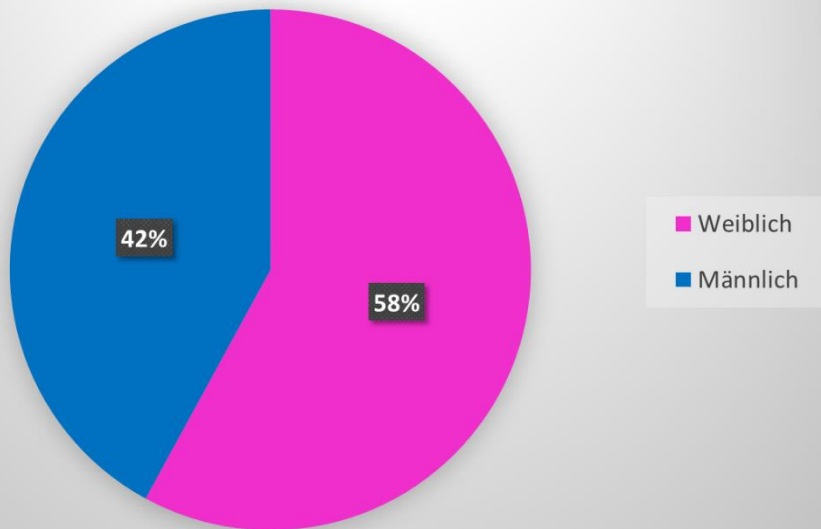
Stand der Fallerfassung: 20.03.2021

Verwaltungsgemeinschaft / Stadt	erkrankt	Mutation	verstorben	je 100.000 Einwohner
Landkreis Hildburghausen	4083	20	183	6425
Gemeinde Auengrund	159	-	3	
Gemeinde Schleusegrund	180	-	6	
Gemeinde Veilsdorf	203	-	1	
Gemeinde Masserberg	121	-	3	
Stadt Eisfeld	434	1	16	
Stadt Hildburghausen	1033	4	69	
Stadt Römhild	433	4	20	
Stadt Schleusingen	754	3	47	
VG Feldstein	415	6	14	
VG Heldburger Unterland	351	2	4	

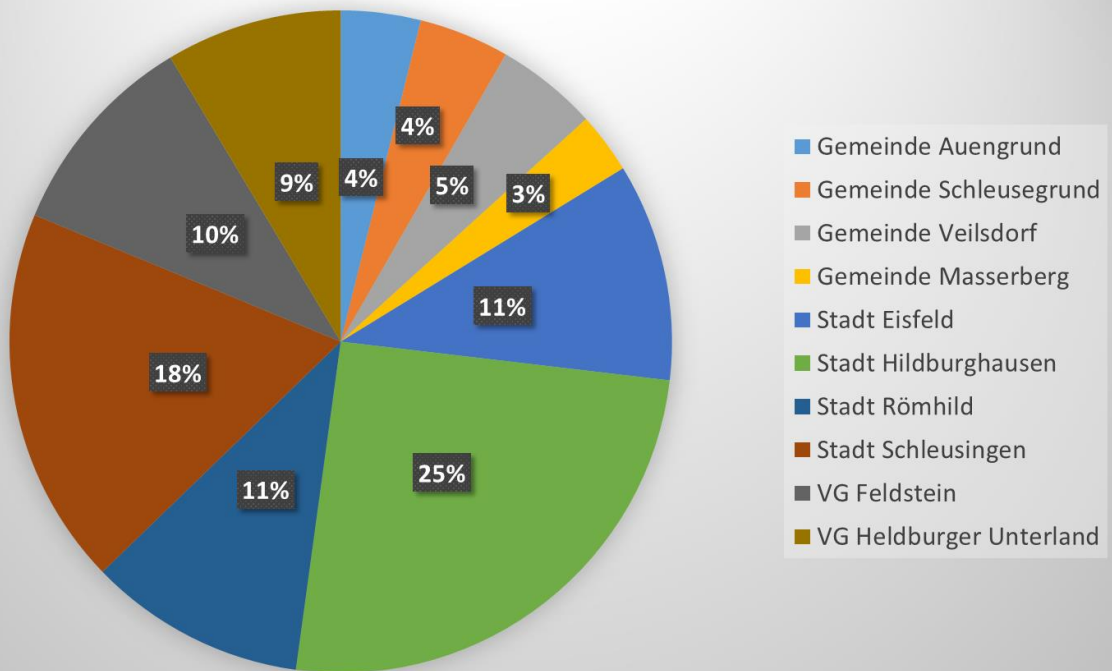
Verteilung nach Altersgruppen



Verteilung nach Geschlechtern



Verteilung der Positivfälle nach Gebietskörperschaften



gez.
Corona-Koordinierungsstab und
Gesundheitsamt
des Landkreises Hildburghausen