



# Pressemitteilung

## Landratsamt Hildburghausen

### vom 30.03.2021

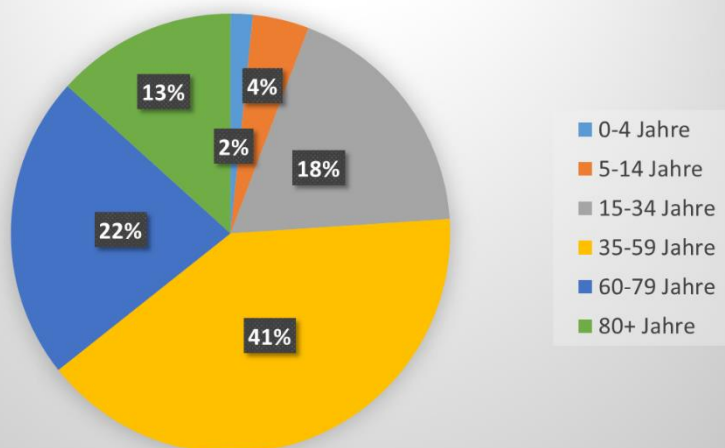
zur ausschließlichen Verwendung für die Vertreter der Medien –  
Informationen des Corona-Koordinierungsstabs

### Meldung der Verteilung nach Orten, Altersgruppen und Geschlechtern der amtlich bestätigten Covid-19 Erkrankungen im Landkreis Hildburghausen

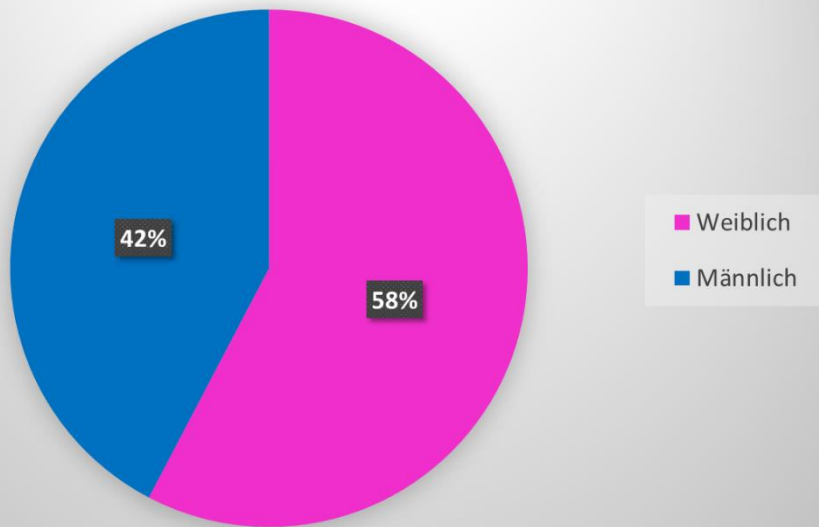
Stand der Fallerfassung: 29.03.2021

Verwaltungsgemeinschaft / Stadt	erkrankt	Mutation	verstorben	je 100.000 Einwohner
Landkreis Hildburghausen	4192	42	193	6596
Gemeinde Auengrund	160	0	4	
Gemeinde Schleusegrund	184	2	6	
Gemeinde Veilsdorf	208	3	1	
Gemeinde Masserberg	124	1	3	
Stadt Eisfeld	442	1	17	
Stadt Hildburghausen	1050	6	70	
Stadt Römhild	442	4	23	
Stadt Schleusingen	779	14	49	
VG Feldstein	435	9	15	
VG Heldburger Unterland	368	2	5	

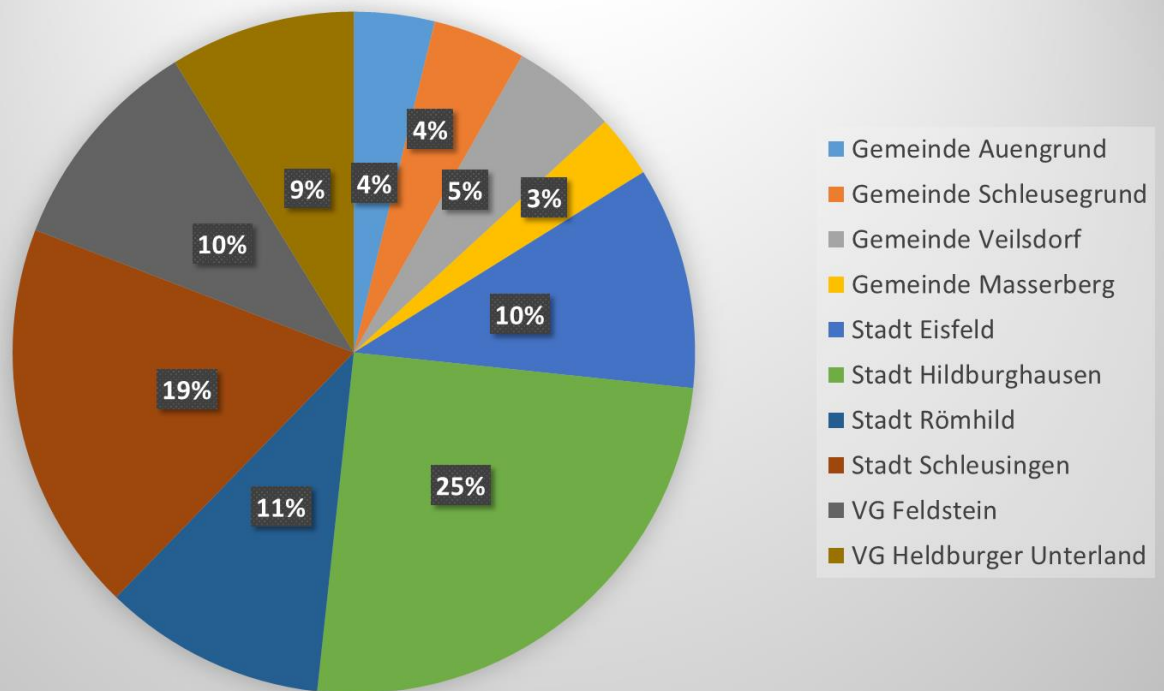
Verteilung nach Altersgruppen



### Verteilung nach Geschlechtern



### Verteilung der Positivfälle nach Gebietskörperschaften



gez.  
Corona-Koordinierungsstab und  
Gesundheitsamt  
des Landkreises Hildburghausen