



Pressemitteilung

Landratsamt Hildburghausen

vom 06.04.2021

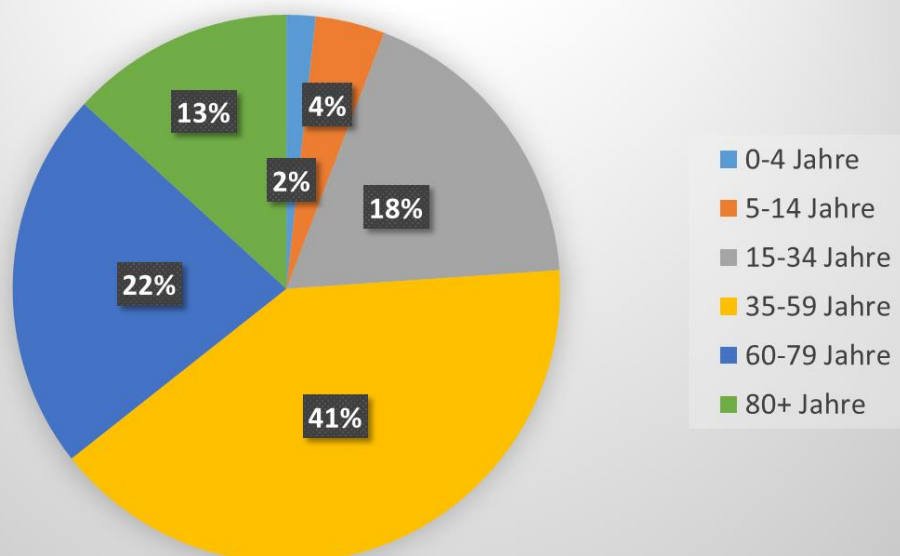
zur ausschließlichen Verwendung für die Vertreter der Medien –
Informationen des Corona-Koordinierungsstabs

Meldung der Verteilung nach Orten, Altersgruppen und Geschlechtern der amtlich bestätigten Covid-19 Erkrankungen im Landkreis Hildburghausen

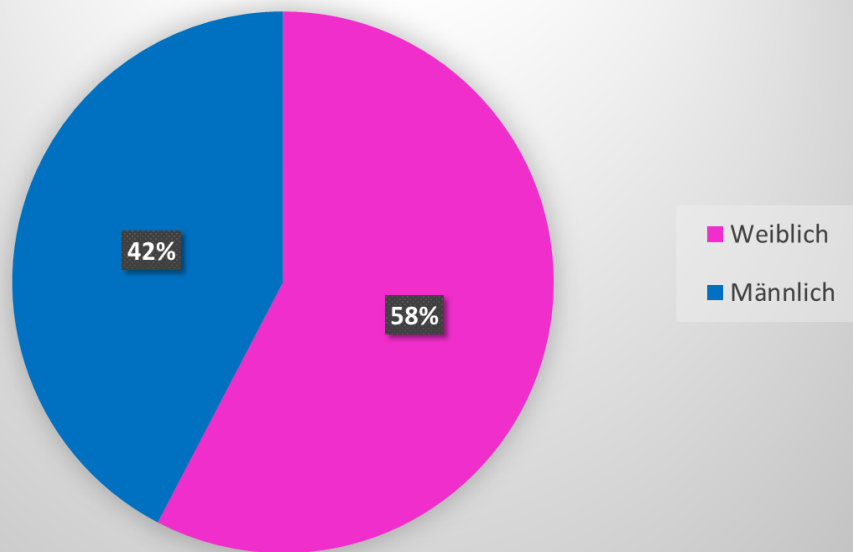
Stand der Fallerfassung: 03.04.2021

Verwaltungsgemeinschaft / Stadt	erkrankt	Mutation	verstorben	je 100.000 Einwohner
Landkreis Hildburghausen	4227	63	193	6651
Gemeinde Auengrund	161	1	4	
Gemeinde Schleusegrund	186	3	6	
Gemeinde Veilsdorf	210	5	1	
Gemeinde Masserberg	124	1	3	
Stadt Eisfeld	445	3	17	
Stadt Hildburghausen	1057	6	70	
Stadt Römhild	447	7	23	
Stadt Schleusingen	787	20	49	
VG Feldstein	438	14	15	
VG Heldburger Unterland	372	3	5	

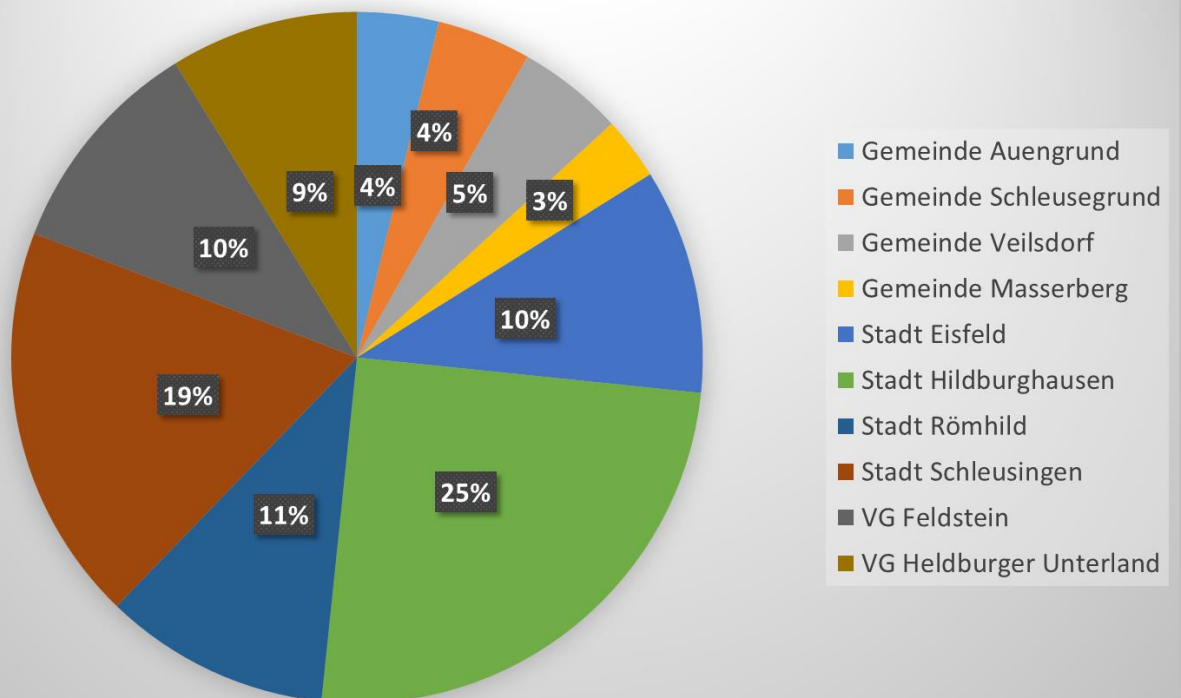
Verteilung nach Altersgruppen



Verteilung nach Geschlechtern



Verteilung der Positivfälle nach Gebietskörperschaften



gez.
Corona-Koordinierungsstab und
Gesundheitsamt
des Landkreises Hildburghausen