



Pressemitteilung

Landratsamt Hildburghausen

vom 13.04.2021

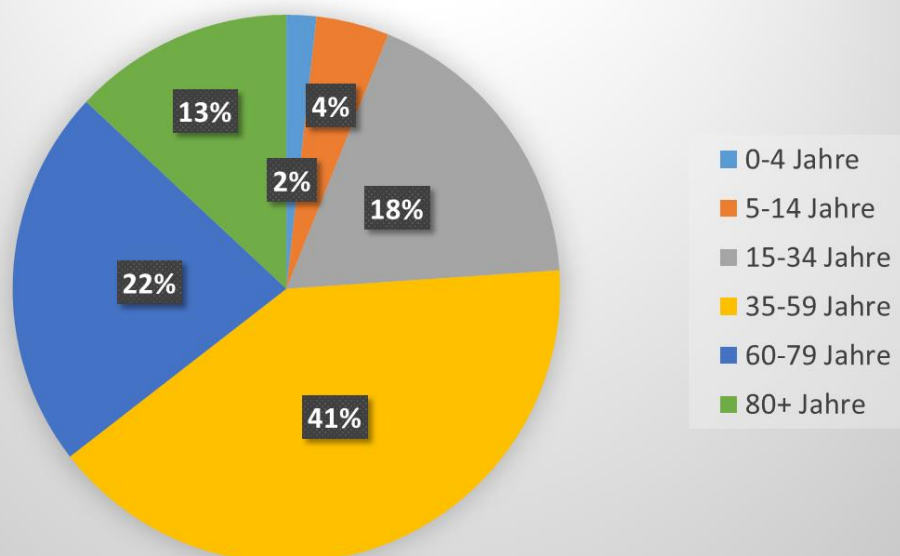
zur ausschließlichen Verwendung für die Vertreter der Medien –
Informationen des Corona-Koordinierungsstabs

Meldung der Verteilung nach Orten, Altersgruppen und Geschlechtern der amtlich bestätigten Covid-19 Erkrankungen im Landkreis Hildburghausen

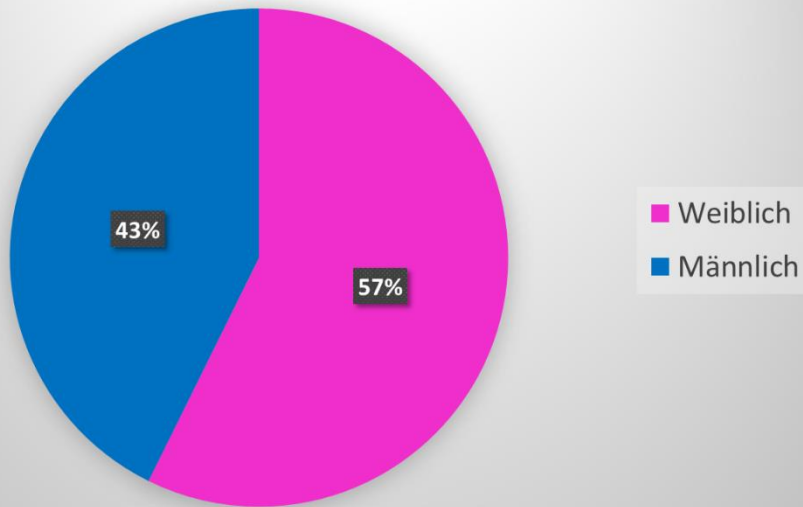
Stand der Fallerfassung: 12.04.2021

Verwaltungsgemeinschaft / Stadt	erkrankt	Mutation	verstorben	je 100.000 Einwohner
Landkreis Hildburghausen	4350	145	195	6845
Gemeinde Auengrund	177	14	4	
Gemeinde Schleusegrund	186	3	6	
Gemeinde Veilsdorf	212	8	1	
Gemeinde Masserberg	126	3	3	
Stadt Eisfeld	450	5	17	
Stadt Hildburghausen	1083	19	70	
Stadt Römhild	460	17	23	
Stadt Schleusingen	825	48	49	
VG Feldstein	456	22	16	
VG Heldburger Unterland	375	6	6	

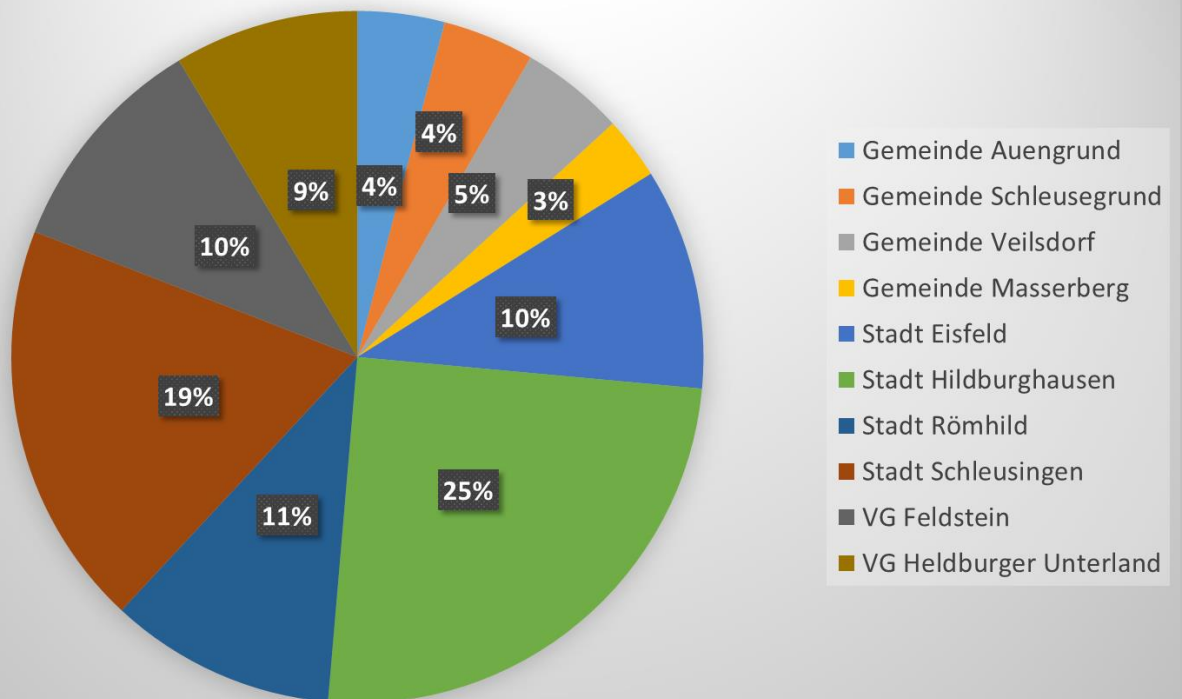
Verteilung nach Altersgruppen



Verteilung nach Geschlechtern



Verteilung der Positivfälle nach Gebietskörperschaften



gez.
Corona-Koordinierungsstab und
Gesundheitsamt
des Landkreises Hildburghausen