



# Pressemitteilung

## Landratsamt Hildburghausen

### vom 19.04.2021

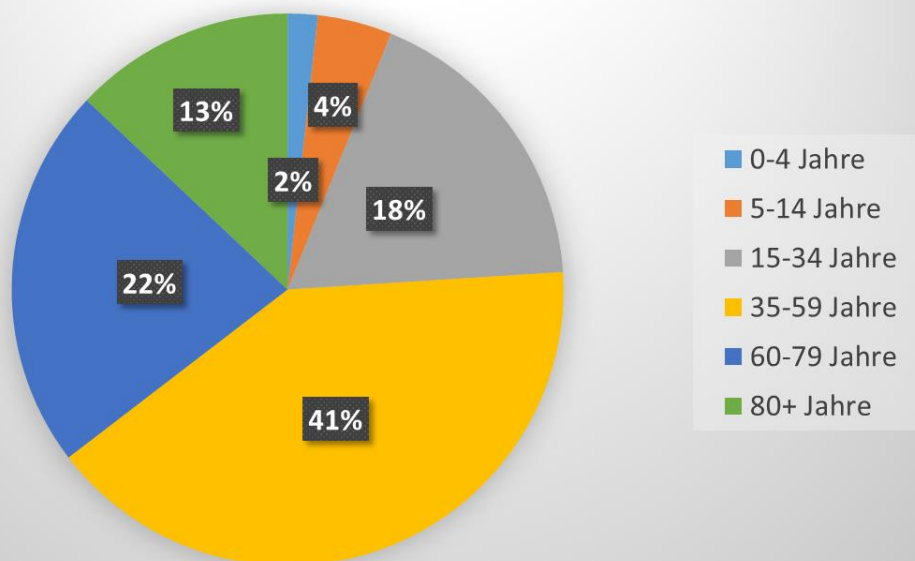
zur ausschließlichen Verwendung für die Vertreter der Medien –  
Informationen des Corona-Koordinierungsstabs

### Meldung der Verteilung nach Orten, Altersgruppen und Geschlechtern der amtlich bestätigten Covid-19 Erkrankungen im Landkreis Hildburghausen

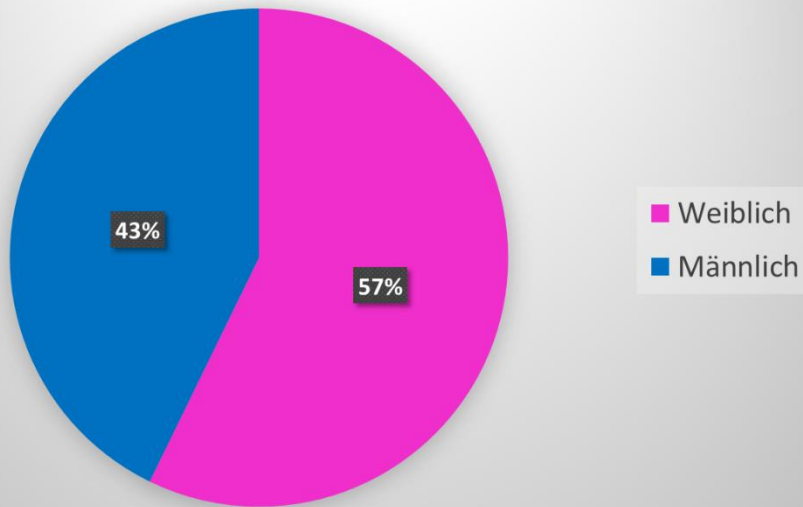
Stand der Fallerfassung: 17.04.2021

Verwaltungsgemeinschaft / Stadt	erkrankt	Mutation	verstorben	je 100.000 Einwohner
Landkreis Hildburghausen	4414	202	201	6945
Gemeinde Auengrund	183	17	4	
Gemeinde Schleusegrund	188	5	6	
Gemeinde Veilsdorf	224	18	1	
Gemeinde Masserberg	128	4	3	
Stadt Eisfeld	450	8	18	
Stadt Hildburghausen	1086	22	72	
Stadt Römhild	470	28	23	
Stadt Schleusingen	840	62	50	
VG Feldstein	463	25	18	
VG Heldburger Unterland	382	13	6	

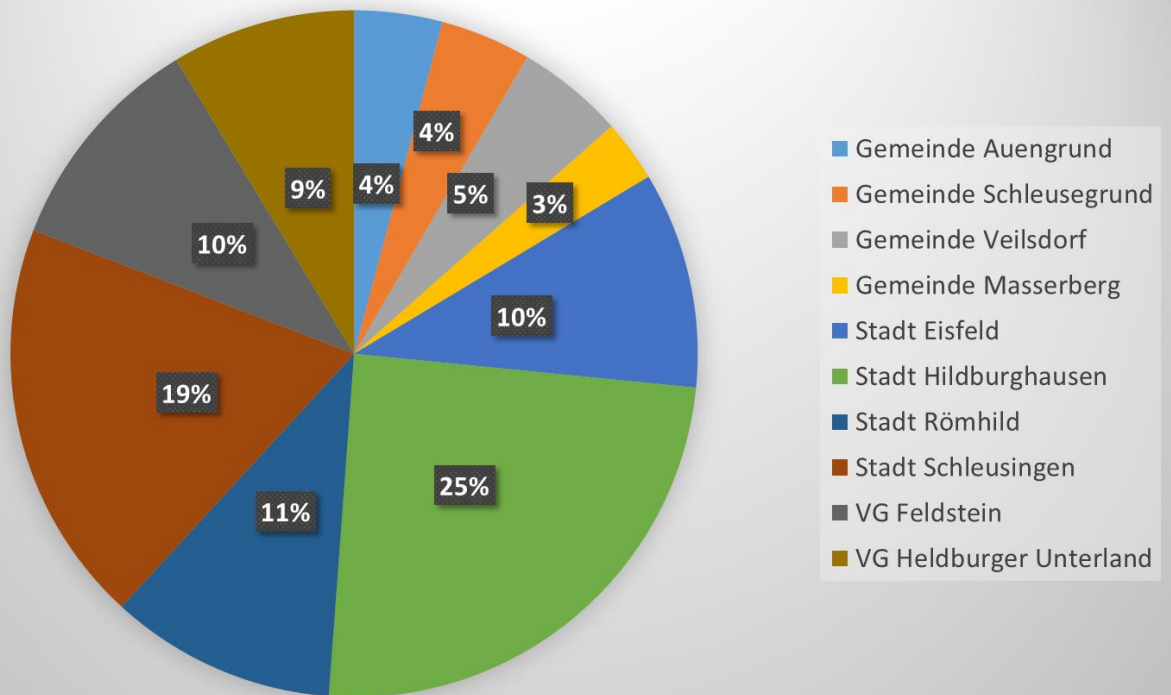
### Verteilung nach Altersgruppen



### Verteilung nach Geschlechtern



### Verteilung der Positivfälle nach Gebietskörperschaften



gez.  
Corona-Koordinierungsstab und  
Gesundheitsamt  
des Landkreises Hildburghausen