



Pressemitteilung

Landratsamt Hildburghausen

vom 26.04.2021

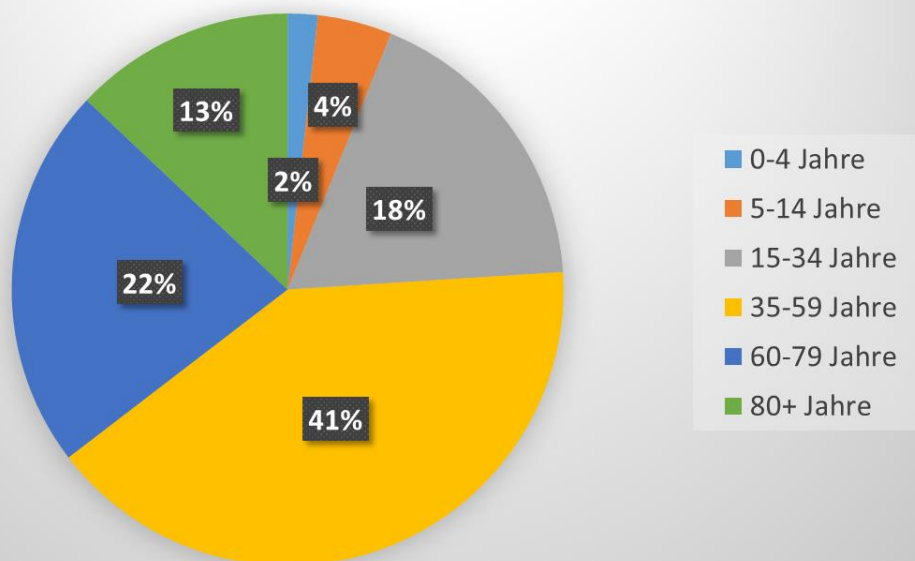
zur ausschließlichen Verwendung für die Vertreter der Medien –
Informationen des Corona-Koordinierungsstabs

Meldung der Verteilung nach Orten, Altersgruppen und Geschlechtern der amtlich bestätigten Covid-19 Erkrankungen im Landkreis Hildburghausen

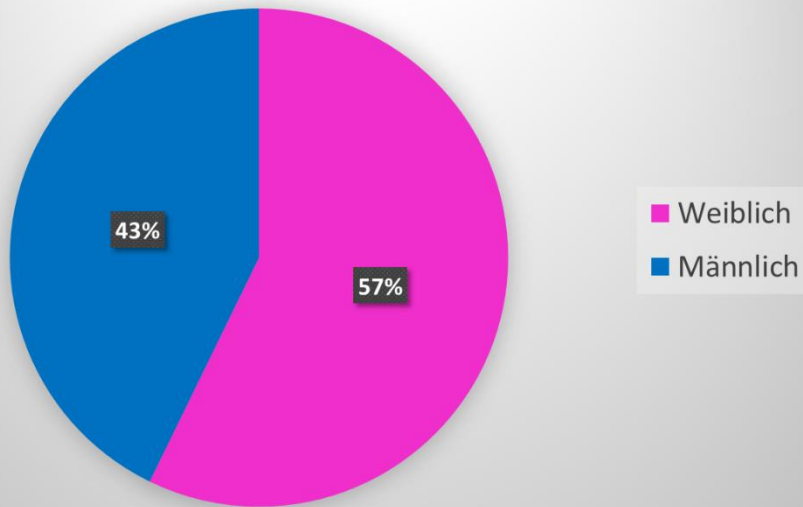
Stand der Fallerfassung: 23.04.2021

Verwaltungsgemeinschaft / Stadt	erkrankt	Mutation	verstorben	je 100.000 Einwohner
Landkreis Hildburghausen	4506	259	201	7090
Gemeinde Auengrund	189	21	4	
Gemeinde Schleusegrund	193	6	6	
Gemeinde Veilsdorf	236	26	1	
Gemeinde Masserberg	131	11	3	
Stadt Eisfeld	456	10	18	
Stadt Hildburghausen	1100	31	72	
Stadt Römhild	487	36	23	
Stadt Schleusingen	856	73	50	
VG Feldstein	469	30	18	
VG Heldburger Unterland	389	15	6	

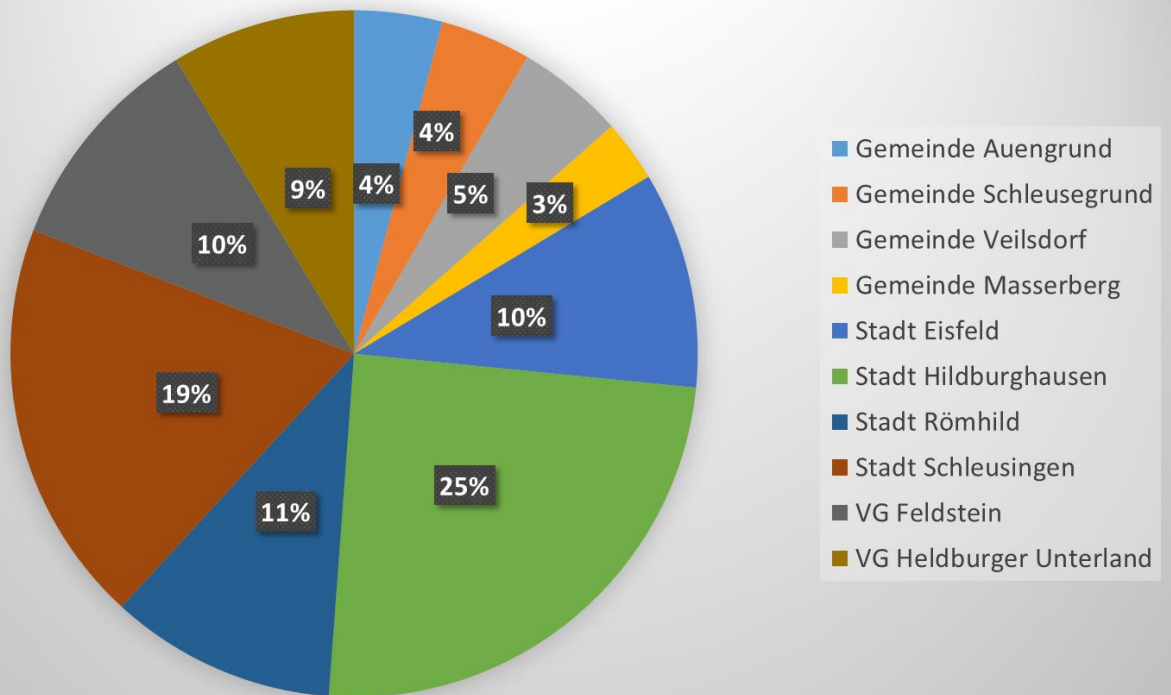
Verteilung nach Altersgruppen



Verteilung nach Geschlechtern



Verteilung der Positivfälle nach Gebietskörperschaften



gez.
Corona-Koordinierungsstab und
Gesundheitsamt
des Landkreises Hildburghausen