



Pressemitteilung

Landratsamt Hildburghausen

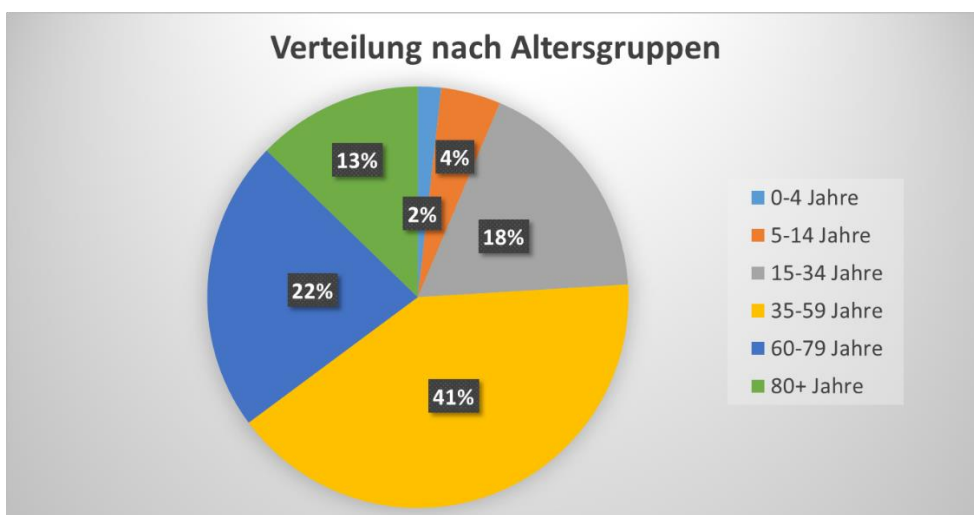
vom 03.05.2021

zur ausschließlichen Verwendung für die Vertreter der Medien –
Informationen des Corona-Koordinierungsstabs

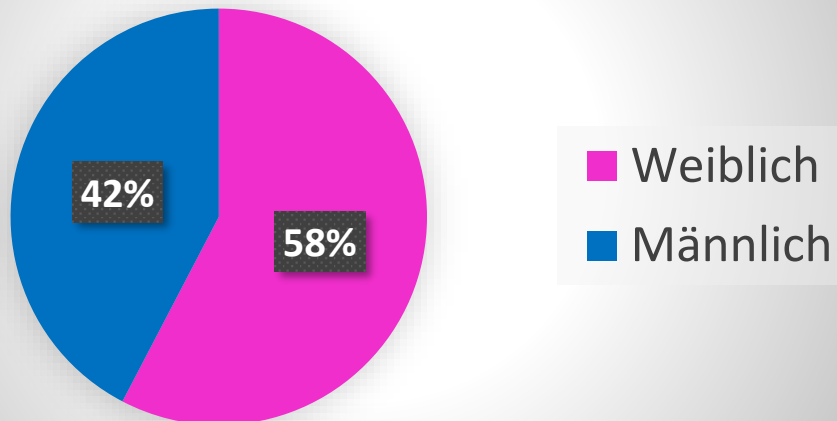
Meldung der Verteilung nach Orten, Altersgruppen und Geschlechtern der amtlich bestätigten Covid-19 Erkrankungen im Landkreis Hildburghausen

Stand der Fallerfassung: 03.05.2021

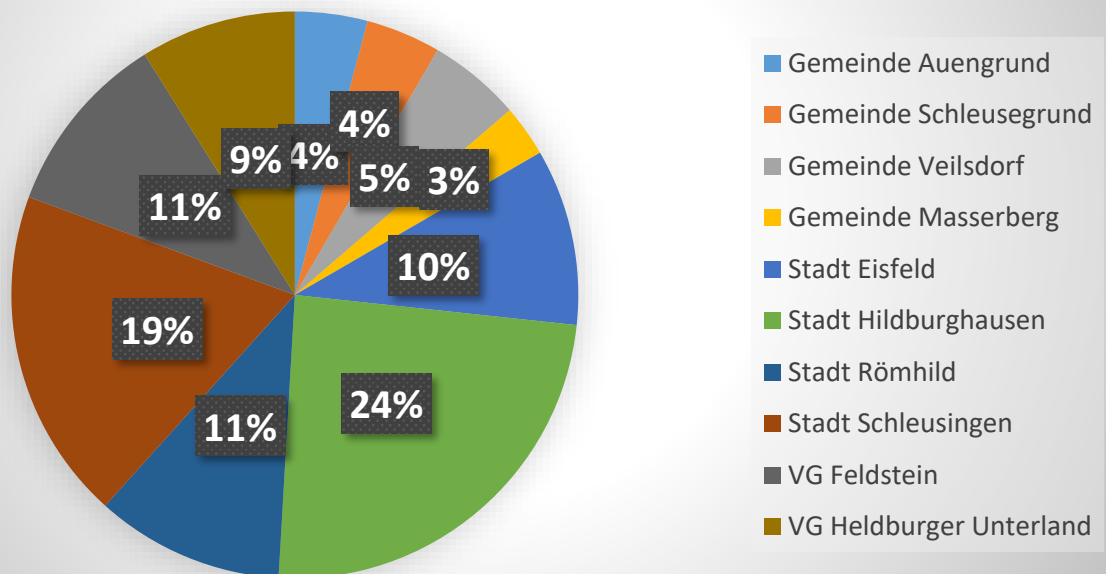
Verwaltungsgemeinschaft / Stadt	erkrankt	Mutation	verstorben	je 100.000 Einwohner
Landkreis Hildburghausen	4570	355	201	7191
Gemeinde Auengrund	189	22	4	
Gemeinde Schleusegrund	195	14	6	
Gemeinde Veilsdorf	242	35	1	
Gemeinde Masserberg	134	11	3	
Stadt Eisfeld	460	13	18	
Stadt Hildburghausen	1107	46	72	
Stadt Römhild	491	40	23	
Stadt Schleusingen	866	86	50	
VG Feldstein	480	49	18	
VG Heldburger Unterland	406	39	6	



Verteilung nach Geschlechtern



Verteilung der Positivfälle nach Gebietskörperschaften



gez.
Corona-Koordinierungsstab und
Gesundheitsamt
des Landkreises Hildburghausen