



Pressemitteilung

Landratsamt Hildburghausen

vom 10.05.2021

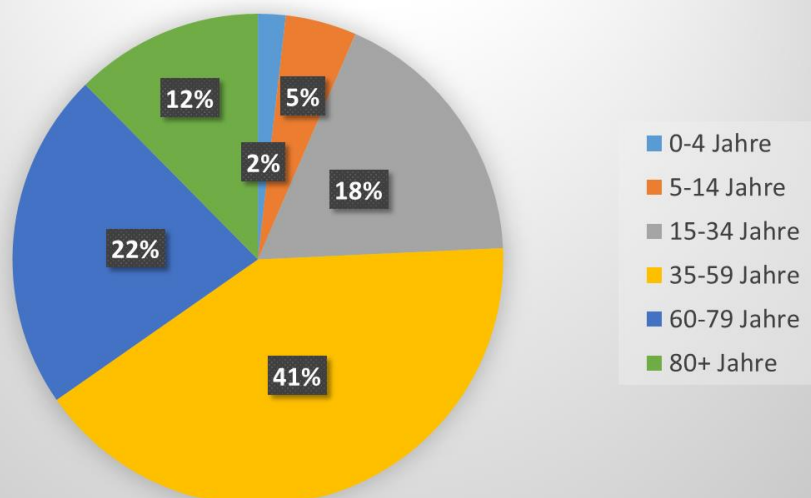
zur ausschließlichen Verwendung für die Vertreter der Medien –
Informationen des Corona-Koordinierungsstabs

Meldung der Verteilung nach Orten, Altersgruppen und Geschlechtern der amtlich bestätigten Covid-19 Erkrankungen im Landkreis Hildburghausen

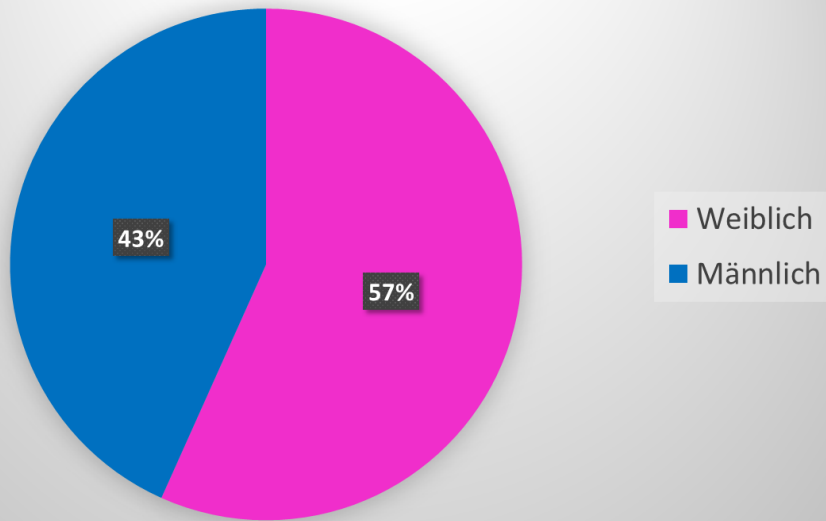
Stand der Fallerfassung: 08.05.2021

Verwaltungsgemeinschaft / Stadt	erkrankt	Mutation	verstorben	je 100.000 Einwohner
Landkreis Hildburghausen	4767	505	203	7501
Gemeinde Auengrund	196	25	4	
Gemeinde Schleusegrund	206	22	6	
Gemeinde Veilsdorf	253	38	1	
Gemeinde Masserberg	141	16	3	
Stadt Eisfeld	471	26	18	
Stadt Hildburghausen	1138	72	73	
Stadt Römhild	508	49	23	
Stadt Schleusingen	885	105	50	
VG Feldstein	509	72	19	
VG Heldburger Unterland	460	80	6	

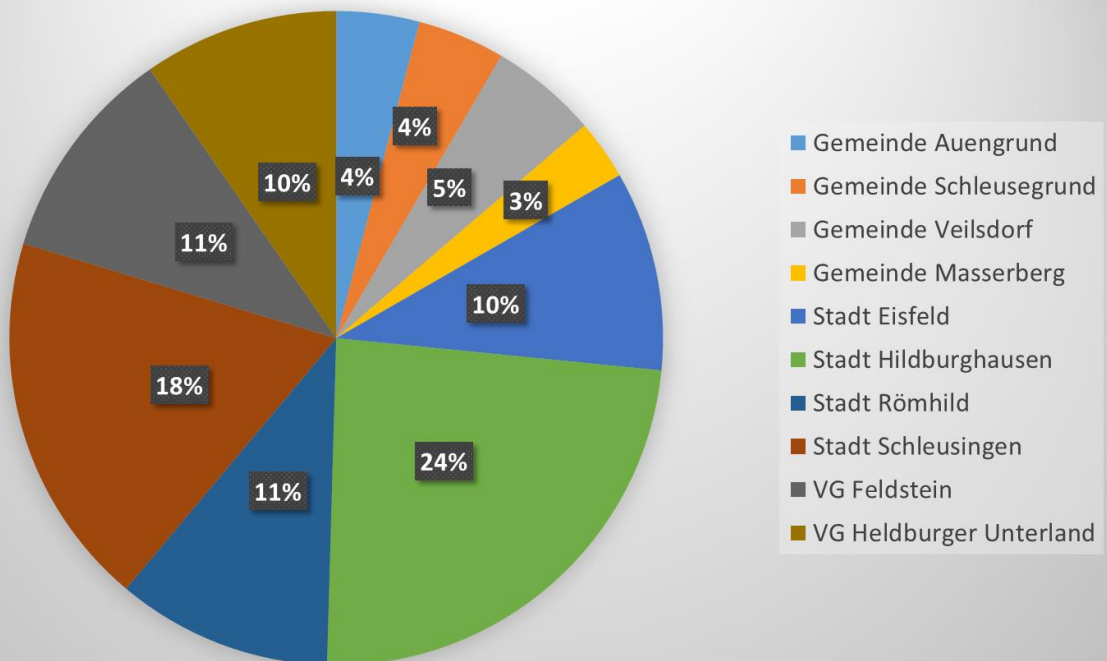
Verteilung nach Altersgruppen



Verteilung nach Geschlechtern



Verteilung der Positivfälle nach Gebietskörperschaften



gez.
Corona-Koordinierungsstab und
Gesundheitsamt
des Landkreises Hildburghausen